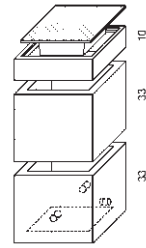


Kleinabzweigkasten

Lichte Weite 30 x 30 cm, bestehend aus:
Schacht mit Boden 33 cm hoch, mit 3 Bohrungen ø 32 mm,
Schacht ohne Boden 33 cm hoch,
verzinktem, betonverstärktem Riffelblechdeckel und Betonrahmen.

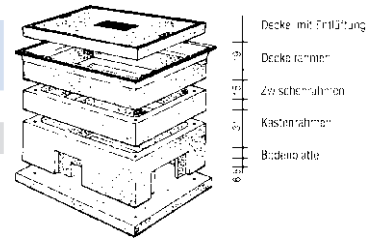
Artikel Nr.	lichte Höhe cm	Gesamte Höhe cm	Klasse	Gewicht kg	Preis € ohne MwSt	Preis € inkl. MwSt
53033	59	76	B 125	120	179,00	213,01



Abzweigkasten als Aufbauschacht

Lichte Weite 65 x 40 cm, Abdeckung mit und ohne Entlüftung

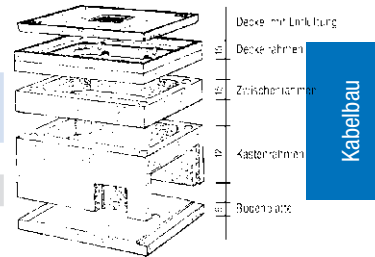
Artikel Nr.	lichte Höhe cm	Gesamte Höhe cm	Klasse	Gewicht kg	Preis € ohne MwSt	Preis € inkl. MwSt
56540	57	72,5	B 125	350	299,00	355,81
56541	54	72,5	D 400	390	349,00	415,31
51402	Schmutzschale mit Aushebestangen				31,00	36,89



Abzweigkasten als Aufbauschacht

Lichte Weite 80 x 40 cm, Abdeckung mit Entlüftung

Artikel Nr.	lichte Höhe cm	Gesamte Höhe cm	Klasse	Gewicht kg	Preis € ohne MwSt	Preis € inkl. MwSt
58040	65	77	B 125	439	429,00	510,51
51402	Schmutzschale mit Aushebestangen				31,00	36,89



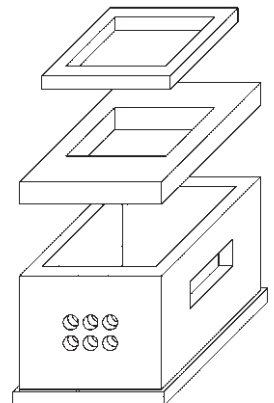
Kabelschächte, mit Boden, bestehend aus

Kabelschachtabdeckung
mit und ohne Entlüftung



Höhenausgleich 6 bis 50 cm hoch

Übergangsplatte



Schacht
mit Boden

Für die Kabelschutzrohre werden Aussparungen oder Wanddurchführungsmuffen nach Angabe eingebaut.

Ausschreibungstexte siehe im Internet unter www.beton-bernrieder.de



**NEU
NEU**

Kabelschächte, Unterteil in BKL 60

Artikel Nr.	lichte Weite cm	lichte Höhe cm	Außen-Höhe cm	Wandstärke cm	Gewicht kg	Preis € ohne MwSt	Preis € inkl. MwSt
26543	65 x 40	80	90	10	605	232,00	276,08
27028	70 x 70	90	100	10	890	253,00	301,07
27029	70 x 70	100	110	10	970	268,00	318,92
21886	80 x 80	106	118	10	1140	319,00	379,61
21083	100 x 80	86	98	10	1200	329,00	391,51
21088	100 x 80	106	118	10	1390	346,00	411,74
21013	100 x 100	86	98	10	1350	345,00	410,55
21018	100 x 100	106	118	10	1562	364,00	433,16
21223	120 x 120	106	118	10	2000	467,00	555,73
21471	140 x 70	106	118	10	1680	437,00	520,03
21483	140 x 100	86	98	10	1728	450,00	535,50
21515	150 x 125	86	98	10	2046	530,00	630,70
21618	150 x 150	105	120	12	3256	651,00	774,69
22013	200 x 125	95	110	12	3300	703,00	836,57
22128	200 x 125	125	140	12	3925	779,00	927,01
22017	200 x 150	95	110	12	3654	757,00	900,83
22517	250 x 150	210	226	16	9880	2.094,00	2.491,86
23917	390 x 150	210	226	16	13444	2.736,00	3.255,84
23204	200 x 200	242	262	20	14270	2.297,00	2.733,43
23255	250 x 200	242	262	20	16715	2.616,00	3.113,04
23304	300 x 200	242	262	20	18080	2.863,00	3.406,97
50012	eingebaute PVC-Wanddurchführungsmuffen I.W. = 110* mm mit Dichtung					7,90	9,40
50013	eingebaute PE-Wanddurchführungsmuffen I.W. = 110* mm					6,60	7,85
50014	Erdungsanschluss M12 doppelseitig in Edelstahl					15,20	18,09
50016	innenliegender, abschraubbarer Edelstahlerdungsring ø 8mm mit Flachrundverbinder, an die Erdungspunkte angeschraubt werden					Preis auf Anfrage	

*Wanddurchführungsmuffen auch in anderen Größen lieferbar
weitere Größen auf Anfrage



Übergangsplatten, in BKL 60


NEU

Artikel Nr.	lichte Weite cm	Außen-Höhe cm	Aussparung cm	Gewicht kg	Preis € ohne MwSt	Preis € inkl. MwSt
21180	80 x 80	16	70 x 70	256	87,50	104,13
21070	100 x 80	16	70 x 70	295	89,00	105,91
21170	100 x 100	16	70 x 70	395	99,00	117,81
21270	120 x 120	20	70 x 70	764	207,00	246,33
21414	140 x 100	20	140 x 70	490	157,00	186,83
21511	150 x 125	20	140 x 70	770	207,00	246,33
21661	150 x 150	20	140 x 70	1065	268,00	318,92
22014	200 x 125	20	140 x 70	1226	325,00	386,75
22021	200 x 150	24	140 x 70	1820	407,00	484,33
22514	250 x 150	24	140 x 70	2590	595,00	708,05
23914	390 x 150	24	140 x 70	4180	859,00	1.022,21
23214	200 x 200	24	140 x 70	2980	645,00	767,55
23254	250 x 200	24	140 x 70	3730	791,00	941,29
23314	300 x 200	24	140 x 70	4480	925,00	1.100,75

Kabelschachtabdeckung, mit und ohne Entlüftung

Artikel Nr.	lichte Weite cm	Deckel	Rahmen	Klasse	Höhe cm	Gewicht kg	Preis € ohne MwSt	Preis € inkl. MwSt
56542	65 x 40	Beton-Guss	Beton-Guss	B 125	19	164	178,00	211,82
56543	65 x 40	Beton-Guss	Beton-Guss	D 400	20	261	225,00	267,75
51402	Schmutzschale mit Aushebestangen für Schacht 65 x 40 cm						31,00	36,89
50711	70 x 70	Beton	Beton	begehbar	12	170	122,00	145,18
50712	70 x 70	Beton-Guss	Beton-Guss	B 125	15	234	333,00	396,27
50760	70 x 70*	Beton-Guss	Beton-Guss	D 400	20	362	530,00	630,70
51144	140 x 70	Beton	Beton	begehbar	14	330	244,00	290,36
51412	140 x 70	Beton-Guss	Beton-Guss	B 125	15	442	620,00	737,80
51460	140 x 70*	Beton-Guss	Beton-Guss	D 400	20	640	1.027,00	1.222,13
* = klappersicher durch Gummiaufleger								
51401	Schmutzfänger mit Aushebestangen						31,00	36,89
51403	Hebezangen (2 St.) mit Dreieckgriff für Kabelschachtabdeckung						229,00	272,51



Tagwasserdichte Kabelschachtabdeckung in Beton-Waferenstahl mit Gummidichtung

Artikel Nr.	lichte Weite cm	Deckel	Rahmen	Klasse	Höhe cm	Gewicht kg	Preis € ohne MwSt	Preis € inkl. MwSt
57070	70 x 70	Beton-Stahl	Stahl	B 125	12	195	484,00	575,96
57071	70 x 70	Beton-Stahl	Stahl	D 400	12	226	495,00	589,05
51472	140 x 70	Beton-Stahl	Stahl	B 125	12	419	839,00	998,41
51473	140 x 70	Beton-Stahl	Stahl	D 400	12	425	994,00	1.182,86



Die Ecköffnungen des Rahmens sind zu entwässern!
Tagwasserdichte Abdeckungen sind auch mit Verschraubung lieferbar.

Höhenausgleich auf Übergangsplatte

Artikel Nr.	lichte Weite cm	Höhe cm	Wandstärke cm	Gewicht kg	Preis € ohne MwSt	Preis € inkl. MwSt
20706	70 x 70	6	10	46	65,70	78,18
20710	70 x 70	9	10	69	72,10	85,80
20715	70 x 70	14	10	118	85,00	101,15
20720	70 x 70	20	10	156	99,90	118,88
27025	70 x 70	25	10	195	117,00	139,23
27050	70 x 70	50	10	384	189,00	224,91
21410	140 x 70	9	12	125	95,00	113,05
21415	140 x 70	14	12	185	111,00	132,09
21420	140 x 70	20	12	268	138,00	164,22
21425	140 x 70	25	10	275	165,00	196,35
21470	140 x 70	50	10	550	253,00	301,07



Kabelrinne

Artikel Nr.	Li. Weite x Li. Höhe x Länge cm	Stärke cm	Gewicht kg	Preis € ohne MwSt	Preis € inkl. MwSt
24535	44 x 38 x 100 cm		264	96,50	114,84
	Deckel dazu mit Falz				
26006	60 x 100 cm	Pkw-befahrbar	8	52,50	62,48
26007	60 x 100 cm	KL B 125	12	77,50	92,23

